

## 1. Introdução

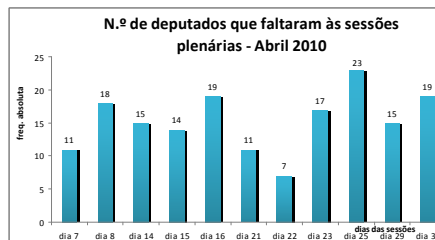
Decidimos tratar estatisticamente este tema porque um dos elementos do grupo é muito interessado em política, os restantes elementos concordaram e decidiu-se que seria interessante saber a opinião dos alunos do ensino secundário regular e profissional acerca da política no nosso país. Partimos, então, para a realização de questionários a 61 alunos da nossa escola, escolhidos aleatoriamente. Nesses questionários, os inquiridos tinham que dar a sua opinião pessoal, respondendo às questões sobre o que achavam da política no país e os seus partidos preferidos. Para sabermos um pouco mais sobre o assunto fomos conhecer melhor, estatisticamente, alguns deputados efectivos da actual Assembleia da Republica. Será que faltam muito às sessões? Será que são muitos novos ou velhos?

## 2. Alguns dados nacionais

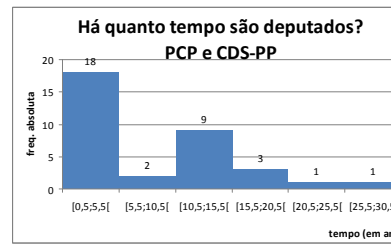
Fonte: <http://www.parlamento.pt>



Partido	Deputados	Votos	Percentagem
BE	16	557.306	9,81%
PCP	13	a)	a)
PEV	2	a)	a)
PS	97	2.077.238	36,56%
PPD/PSD	81	1.653.665	29,11%
CDS-PP	21	592.778	10,43%

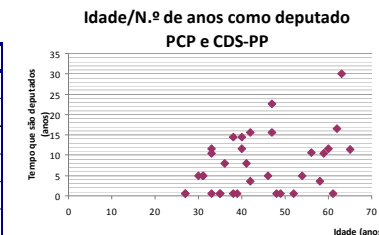


Neste gráfico, vemos as faltas que ocorreram nas sessões plenárias. Houve um número bastante elevado no sessão plenária do dia 25 de Abril.



Nesta tabela, vemos que há 8 deputados destes partidos entre os 27 e 34 anos. Na nossa opinião, é positivo existirem deputados jovens na Assembleia da Republica. Em média, os deputados do CDS-PP são mais novos que os deputados do PCP. No gráfico, vemos que parece não existir uma associação linear entre a idade dos deputados e o n.º de anos que estão na Assembleia na Republica.

Idade	PCP	CDS-PP	Total
[27,34[	5	3	8
[34,41[	2	6	8
[41,48[	1	5	6
[48,55[	1	3	4
[55,62[	1	4	5
[62,69[	3	0	3
<b>Total</b>	<b>13</b>	<b>21</b>	<b>34</b>



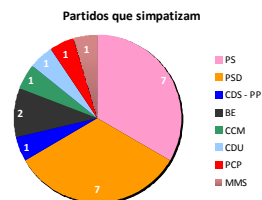
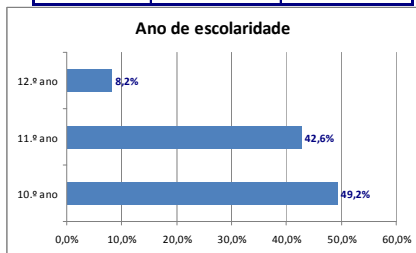
## 3. Questionário aplicado

### 3.1. Caracterização da amostra

O questionário foi aplicado entre os dias 22 a 30 de Abril

Sexo	f.absoluta	f.relative
Feminino	32	0,52
Masculino	29	0,48
<b>Total</b>	<b>61</b>	<b>1</b>

O nosso inquérito foi realizado a 61 alunos do ensino secundário regular e do profissional da Escola Secundária de Tomaz Pelayo. Tratados os dados, vimos que a moda é feminino e, no ano de escolaridade, a moda é 10.º ano. Média das idades: 16,5 anos



64% dos alunos não tem simpatia por nenhum partido. 21 alunos disseram que sim e indicaram qual o partido. Moda: PS e PSD.

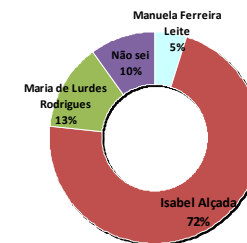
### 3.2. Alguns resultados

Vemos que a maioria dos alunos não se interessa pela política e não dedica quase tempo nenhum para ver programas sobre política. Média aproximada: 0,33 horas. Classe Mediana: [0; 0,5[ Classe Modal: (0; 0,5[



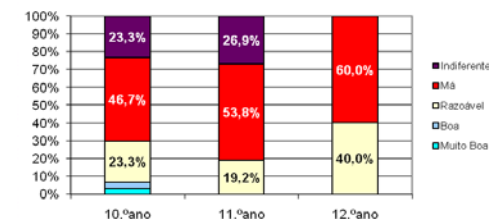
No gráfico abaixo representado, vemos que 10% não sabe quem é a nossa ministra de educação e que 18% pensam que sabem, uma vez que erraram no nome.

### Quem é a actual Ministra da Educação?



Neste gráfico, temos a opinião sobre a política do nosso país, e vemos, que mais de metade dos alunos, considera a nossa política má. Um facto interessante é que nenhum dos alunos do 12.º ano, é indiferente à política.

### Opinião sobre a política portuguesa, por ano de escolaridade dos inquiridos



## 4. Conclusões

Com este trabalho concluímos que os alunos inquiridos, no geral, acham que a nossa política é má. A maioria não demonstra muito interesse pela mesma. Na opinião do grupo, é muito preocupante porque o futuro da política depende de jovens bem informados.

Na questão em que queríamos saber os presidentes da republica que os inqueridos conheciam, os nomes mais referidos foram "Jorge Sampaio" e "Cavaco Silva", pois são os mais recentes...

Desde o início, o grupo demonstrou interesse pelas faltas dos deputados e chegamos à conclusão que a maior parte é assídua. Também reparamos que no CDS-PP e no PCP há muitos deputados jovens e são poucos os antigos.

Este trabalho, ajudou-nos a perceber melhor a estatística e em que medida é útil no nosso dia-a-dia. Criámos bases necessárias para o nosso futuro pessoal e profissional. Temos agora uma ideia mais abrangente sobre o que pensam da política actual os alunos da Escola Secundaria de Tomaz Pelayo.